

LE
CONGRÈS
EN UN
COUP
D'ŒIL



	VENDREDI 19		SAMEDI 20		DIMANCHE 21	
	RADIOLOGIE INTERVENTIONNELLE	CARDIOLOGIE	RADIOLOGIE INTERVENTIONNELLE	CARDIOLOGIE	RADIOLOGIE INTERVENTIONNELLE	CARDIOLOGIE
08:00	Accueil		Accueil		Accueil	
08:30	Salle 1	Salle 2	Salle 1	Salle 2	Salle 1	Salle 2
	RI Juniors Mes plus belles gamelles... et comment les éviter. Trucs et astuces en RI	Cardio Juniors Séance cas clinique	Session GuERI	Session Cardio Rythmologie	Session RI veine	Session Cardio Cardiopathie congénitale de l'adulte
10:00			Pause - Visite de stands			
10:30	Salle 1	Salle 2	Salle 1	Salle 2	Pause exposition	
	Session RI Artère	Session Cardio Imagerie de l'inflammation	Session Oncologie interventionnelle	Session Cardio Innovations	Salle 1	Salle 2
12:00					Session RI Pelvis féminin	Session Cardio Imagerie pré-opératoire : quoi de neuf en 2020 ?
12:15	Salle 1	Salle 2	Salle 1	Salle 2		
	SYMPO LABO RI	SYMPO LABO DIAG	SYMPO LABO RI	SYMPO LABO DIAG		
13:15	☕ <i>Café sur l'exposition</i> ☕		☕ <i>Café sur l'exposition</i> ☕			
13:45	Salle 1		Salle 1			
	Inauguration du Congrès		Assemblée Générale SFICV			
14:45	Salle 1	Salle 2	Salle 1	Salle 2		
	Session formation en RI en 2020	Session Cardio Grands Trials	Session RI TIPS	Session Cardio Apport de l'imagerie dans la prévention		
16:00	Salle 1	Salle 2	Salle 1	Salle 2		
16:30	SYMPO LABO RI ☕Café	SYMPO LABO DIAG ☕Café	SYMPO LABO RI ☕Café	SYMPO LABO DIAG ☕Café	Réunion du Bureau SFICV	
16:45	Salle 1	Salle 2	Salle1	Salle 2		
	Session RI Aorte et artères pulmonaires	Session Cardio Imagerie cardiaque et sportif	Session RI Embolisation	Session Cardio Intelligence artificielle cœur et aorte		
18:00	Visite de stands		Visite de stands			
18:30	Soirée Labos		🍴 <i>Dîner du Congrès</i>			

Clôture du Congrès



VENDREDI 19

RADIOLOGIE INTERVENTIONNELLE

CARDIOLOGIE

08:00	<i>Accueil</i>	
08:30	Salle 1	Salle 2
	1 - Session Junior Mes plus belles gamelles... et comment les éviter Trucs et Astuces en RI	1 - Séance Cas cliniques junior/senior
10:30	Salle 1	Salle 2
	2 - Session Artère a. Quel est la place du RI dans le traitement endovasculaire aortique et périphérique en 2020 ? - État des lieux des pratiques et des relations inter-spécialités b. Troncs digestifs : des artères pas comme les autres c. DEB, DES : où en est-on en 2020 ? d. Ischémie artérielle aigue : quelle prise en charge en 2020 ? Innovations technologiques e. Valeur ajoutée des dispositifs de recanalisation	2 - Séance Imagerie de l'inflammation a. Endocardite b. Myocardite c. Péricardite d. Vascularite Pet MR / IRM ?
12:15	Salle 1	Salle 2
	SYMPOSIUM LABO RI	SYMPOSIUM LABO DIAG
13:15	 <i>Café sur l'exposition</i> 	
13:45	Salle 1	



INAUGURATION DU CONGRÈS

14:45	Salle 1	Salle 2
	3 - Session Formation en RI en 2020 a. Titre et formation en RI en Europe : où en est-on en 2020 ? b. Cursus RI français c. Cursus RI belge d. Quels débouchés en France : la RI libérale est-elle rentable ?	3 - Séance Grands Trials a. Coroscan (CAD-man, PROMISE, SCOT-HEART) b. IRM de stress (INFORM) c. Retours de l'ESC 2020 qu'est-ce qui va changer dans nos pratiques en imagerie CV ?
16:00	Salle 1	Salle 2
16:30	SYMPOSIUM LABO RI <i>Café</i> 	SYMPOSIUM LABO DIAG <i>Café</i> 
16:45	Salle 1	Salle 2
	4 - Aorte et artères pulmonaires a. HTAP thrombo-embolique chronique : le point sur l'angioplastie des artères pulmonaires b. Embolie pulmonaire aigue : quelle place pour la RI ? c. Endoprothèses aortiques complexes : la plus-value du guidage multimodal d. Endovasculaire aortique en urgence : trucs et astuces	4 - Séance Imagerie cardiaque et sportif a. Impact du sport sur la physiologie et la morphologie cardiaque (Rennes...) b. Apport de la caractérisation tissulaire dans la différenciation entre cardiomyopathie et cœur de sportif c. Approche multidisciplinaire à l'évaluation du risque CV chez un sportif
18:00	<i>Visite des stands</i>	
18:30	<i>Soirée Labos</i>	




SAMEDI 20

RADIOLOGIE INTERVENTIONNELLE

CARDIOLOGIE

08:00	<i>Accueil</i>	
08:30	Salle 1 5 - Session GuERI La RI dans tous ses états : exploits et innovations	Salle 2 5 - Séance Rythmologie a. Bilan avant ablation de FA et complications b. Bilan après un arrêt cardiaque, les diagnostics à rechercher c. Imagerie dans le diagnostic d'une DAVD d. CMH et risque rythmique : comment stratifier le risque ?
10:00	<i>Pause et visite des stands</i>	
10:30	Salle 1 6 - Session Oncologie Interventionnelle a. Actualités en TACE, chimiothérapie intra-artérielle et SIRT b. Actualités en ablation percutanée c. Nouvelles perspectives en onco-RI d. Place de la RI dans la prise en charge de la douleur chez le patient oncologique e. Hémorragie tumorale : quelle prise en charge ?	Salle 2 6 - Séance Innovations a. Scanner spectral b. Comptage photonique c. Feature tracking & strain d. FFR CT
12:15	Salle 1 SYMPOSIUM LABO RI	Salle 2 SYMPOSIUM LABO DIAG
13:15	 <i>Café sur l'exposition</i> 	
13:45	Salle 1	

ASSEMBLÉE GÉNÉRALE SFICV

14:45	Salle 1 7 - Session TIPS a. Quel guidage en 2020 ? b. Innovation techniques : expansion contrôlée, TIPS contraint, réduction de flux post TIPS, embolisation splénique c. Early TIPS : indications, recrutement des patients et organisation de l'offre RI d. TIPS complexes (Budd-Chiari, cavernome porte) e. Les alternatives aux TIPS en urgence	Salle 2 7 - Séance Apport de l'imagerie dans la prévention a. Score calcique et prédiction du risque CV b. Plaque à risque c. Quel paramètre pour évaluer le risque coronaire : Score calcique ou quantification de la charge athéromateuse ?
16:00	Salle 1 SYMPOSIUM LABO RI <i>Café</i> 	Salle 2 SYMPOSIUM LABO DIAG <i>Café</i> 
16:30	Salle 1 8 - Session Embolisation a. Micro cathéters anti-reflux : est-ce vraiment utile ? b. Embolisation intestinales et coliques : n'ayez pas peur ! c. Embolisation prostatique : actualités et état des lieux d. Traumatisme pelvien et embolisation : quelles indications ? e. Nouvelles indications (articulaire, bariatrique, hémorroïdes) : où en est-on ?	Salle 2 8 - Séance Intelligence artificielle Cœur et Aorte a. Introduction inria b. Appel à communication et exemple d'application
18:00	<i>Visite des stands</i>	
18:30	 <i>Dîner du Congrès</i>	

DIMANCHE 21

RADIOLOGIE INTERVENTIONNELLE

CARDIOLOGIE

08:00

Accueil

08:30

Salle 1

Salle 2

9 - Session Veine

- a. TVP supra-poplitée : la recanalisation endovasculaire par thrombolyse ou thrombectomie est-elle « evidence-based » ?
- b. Recanalisations veineuses chroniques : quelles limites ?
- c. Clips veine cave : quelles indications, trucs et astuces ?
- d. Actualités sur le syndrome cave supérieur

9 - Séance

Cardiopathie congénitale de l'adulte

- a. Aorte thoracique, de la valve bicuspide à la coarctation
- b. Fallot à l'âge adulte : montages et modalités d'exploration
- c. Communication interauriculaire

10:30

Pause Exposition

Pause Exposition

11:00

Salle 1

Salle 2

10 - Session Pelvis féminin

- a. Varices pelviennes : quoi de neuf ? Revue de la bibliographie
- b. Vers un indispensable score clinique international
- c. Varices pelviennes et varices des membres inférieurs : traitement systématique ou orienté ?
- d. Varices ovariennes gauches et Nutcracker syndrome : que dois-je traiter ?

10 - Séance Imagerie préopératoire

Quoi de neuf en 2020 ?

- a. TAVI
- b. Mitraclip
- c. Occlusion d'auricule

13:15

CLÔTURE DU CONGRÈS

Réunion du Bureau SFICV